


























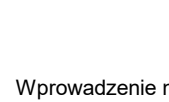





	rozmiar w cm			cena brutto				
	długość	szerokość	wysokość	jasny szary, ciemny szary	beton biały, antracyt, ceglasty	beton Corten	boniowanie	
<b>d-8.3.4</b> ok. 100 kg		80	30	40	450,-	495,-	560,-	+100,-
<b>d-8.3.5</b> ok. 115 kg		80	30	50	500,-	550,-	635,-	+100,-
<b>d-8.3.6</b> ok. 135 kg		60	660,-					
<b>d-12.3.4</b> ok. 135 kg		120	30	40	550,-	590,-	695,-	+100,-
<b>d-12.3.5</b> ok. 160 kg		120	30	50	600,-	650,-	785,-	+100,-
<b>d-12.3.6</b> ok. 170 kg		60	820,-					
<b>d-35.35.4</b> ok. 60 kg		35	35	40	180,-	190,-	250,-	+50,-
<b>d-4.4.4</b> ok. 70 kg		40	40	40	300,-	320,-	380,-	+50,-
<b>d-4.4.5</b> ok. 85 kg		40	40	50	320,-	340,-	420,-	+50,-
<b>d-4.4.6</b> ok. 100 kg		60	440,-					
<b>d-4.4.7</b> ok. 110 kg		40	40	70	450,-	495,-	590,-	+50,-
<b>d-4.4.8</b> ok. 125 kg		80	610,-					
<b>d-4.4.9</b> ok. 140 kg		40	40	90	600,-	650,-	795,-	+50,-
<b>d-4.4.10</b> ok. 155 kg		100	800,-					

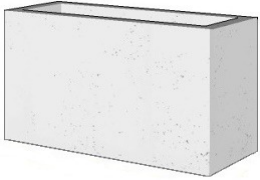






rozmiar w cm







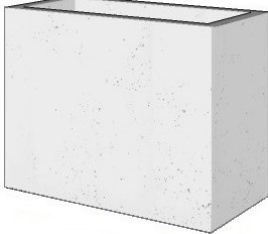

cena brutto

		długość	szerokość	wysokość	jasny szary, ciemny szary	beton biały, antracyt, ceglasty	beton Corten	boniowanie
<b>d-6.4.4</b> ok. 90 kg		60	40	40	380,-	415,-	480,-	+50,-
<b>d-6.4.5</b> ok. 110 kg		60	40	50	400,-	440,-	525,-	+50,-
<b>d-6.4.6</b> ok. 125 kg				60			550,-	
<b>d-6.4.7</b> ok. 140 kg		60	40	70	420,-	460,-	595,-	+50,-
<b>d-6.4.8</b> ok. 160 kg				80			620,-	
<b>d-6.4.9</b> ok. 180 kg		60	40	90	600,-	650,-	820,-	+50,-
<b>d-6.4.10</b> ok. 195 kg				100			845,-	
<b>d-7.4.4</b> ok. 100 kg		70	40	40	450,-	495,-	560,-	+100,-
<b>d-8.4.4</b> ok. 110 kg		80					570,-	
<b>d-7.4.5</b> ok. 120 kg		70		50			635,-	
<b>d-8.4.5</b> ok. 130 kg		80	40		500,-	550,-	650,-	+100,-
<b>d-7.4.6</b> ok. 140 kg		70		60			665,-	
<b>d-8.4.6</b> ok. 155 kg		80					680,-	
<b>d-7.4.7</b> ok. 160 kg		70		70			790,-	
<b>d-8.4.7</b> ok. 175kg		80	40		600,-	660,-	800,-	+100,-
<b>d-7.4.8</b> ok. 180 kg		70		80			815,-	
<b>d-8.4.8</b> ok. 195 kg		80					835,-	
<b>d-7.4.9</b> ok. 195 kg		70		90			865,-	
<b>d-8.4.9</b> ok. 215 kg		80	40		620,-	670,-	885,-	+100,-
<b>d-7.4.10</b> ok. 215 kg		70		100			890,-	
<b>d-8.4.10</b> ok. 240 kg		80					915,-	
<b>d-10.4.4</b> ok. 130 kg		100	40	40	500,-	550,-	640,-	+100,-




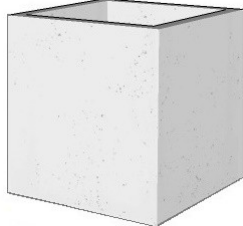




rozmiar w cm

cena brutto

		długość	szerokość	wysokość	jasny szary, ciemny szary	beton biały, antracyt, ceglasty	beton Corten	boniowanie
<b>d-10.4.5</b> ok. 170 kg		100	40	50	530,-	570,-	700,-	+100,-
<b>d-10.4.6</b> ok. 195 kg	60			735,-				
<b>d-10.4.7</b> ok. 220 kg		100	40	70	990,-	1050,-	1230,-	+100,-
<b>d-10.4.8</b> ok. 250 kg	80			1265,-				
<b>d-10.4.9</b> ok. 275 kg		100	40	90	1200,-	1290,-	1510,-	+100,-
<b>d-10.4.10</b> ok. 300 kg	100			1545,-				
<b>d-12.4.4</b> ok. 155 kg		120	40	40	550,-	590,-	710,-	+100,-
<b>d-12.4.5</b> ok. 180 kg	50			795,-				
<b>d-12.4.6</b> ok. 210 kg		120	40	60	600,-	650,-	835,-	+100,-
<b>d-12.4.7</b> ok. 240 kg	70			1325,-				
<b>d-12.4.8</b> ok. 265 kg		120	40	80	1050,-	1150,-	1365,-	+100,-
<b>d-12.4.9</b> ok. 295 kg	90			1615,-				
<b>d-12.4.10</b> ok. 320 kg		120	40	100	1260,-	1350,-	1655,-	+100,-

		rozmiar w cm			cena brutto			
		długość	szerokość	wysokość	<i>jasny szary, ciemny szary</i>	<i>beton biały, antracyt, ceglasty</i>	<i>beton Corten</i>	<i>boniowanie</i>
<b>d-5.5.5</b> ok. 110 kg		50	50	50	440,-	470,-	565,-	+50,-
<b>d-5.5.6</b> ok. 125 kg				60				
<b>d-5.5.7</b> ok. 145 kg		50	50	70	500,-	550,-	675,-	+50,-
<b>d-5.5.8</b> ok. 160 kg				80				
<b>d-5.5.9</b> ok. 180 kg		50	50	90	650,-	740,-	870,-	+50,-
<b>d-5.5.10</b> ok. 195 kg				100				
<b>d-10.5.4</b> ok. 150 kg		100	50	40	500,-	550,-	650,-	+100,-
<b>d-10.5.5</b> ok. 175 kg				50				
<b>d-10.5.6</b> ok. 200 kg		100	50	60	530,-	570,-	715,-	+100,-
<b>d-10.5.7</b> ok. 225 kg				70				
<b>d-10.5.8</b> ok. 255 kg		100	50	80	990,-	1050,-	1250,-	+100,-
<b>d-10.5.9</b> ok. 280 kg				90				
<b>d-10.5.10</b> ok. 305 kg		100	50	100	1200,-	1290,-	1530,-	+100,-
<b>d-11.5.5</b> ok. 200 kg				110				
<b>d-11.5.6</b> ok. 230 kg		110	50	50	550,-	600,-	820,-	+100,-
				60				

	rozmiar w cm			cena brutto			
	długość	szerokość	wysokość	jasny szary, ciemny szary	beton bielony, antracyt, ceglasty	beton Corten	boniowanie
<b>d-11.5.7</b> ok. 260 kg	110	50	70	1010,-	1100,-	1390,-	+100,-
<b>d-11.5.8</b> ok. 290 kg			80				
<b>d-11.5.9</b> ok. 320 kg	110	50	90	1220,-	1330,-	1710,-	+100,-
<b>d-11.5.10</b> ok. 350 kg			100				
<b>d-15.5.4</b> ok. 205 kg	150	50	40	1200,-	1300,-	1395,-	+100,-
<b>d-15.5.5</b> ok. 240 kg			50				
<b>d-20.5.5</b> ok. 305 kg	200	50	50	2000,-	2200,-	2300,-	+100,-
<b>d-6.6.6</b> ok. 180 kg	60	60	60	600,-	650,-	780,-	+100,-
<b>d-9.6.6</b> ok. 205 kg	90	60	60	750,-	790,-	970,-	+100,-
<b>d-9.6.7</b> ok. 230 kg	90	60	70	850,-	920,-	1110,-	+100,-
<b>d-9.6.8</b> ok. 260 kg			80				
<b>d-9.6.9</b> ok. 280 kg	90	60	90	1200,-	1290,-	1530,-	+100,-
<b>d-9.6.10</b> ok. 310 kg			100				

	rozmiar w cm			cena brutto				
	długość	szerokość	wysokość	jasny szary, ciemny szary	beton biały, antracyt, ceglasty	beton Corten	boniowanie	
<b>d-12.6.6</b> ok. 300 kg		120	60	60	1200,-	1290,-	1465,-	+100,-
<b>d-75.75.4</b> ok. 155 kg		75	75	40	650,-	700,-	800,-	+100,-
<b>d-75.75.5</b> ok. 180 kg		75	75	50	740,-	790,-	925,-	+100,-
<b>d-75.75.6</b> ok. 206 kg		60	740,-	790,-	960,-	+100,-		
<b>d-75.75.7</b> ok. 230 kg		75	75	70	940,-	990,-	1200,-	+100,-
<b>d-75.75.8</b> ok. 260 kg		80	940,-	990,-	1235,-	+100,-		
<b>d-75.75.9</b> ok. 285 kg		75	75	90	1100,-	1200,-	1430,-	+100,-
<b>d-75.75.10</b> ok. 310 kg		100	1100,-	1200,-	1470,-	+100,-		
<b>d-8.8.5</b> ok. 220 kg		80	80	50	740,-	790,-	935,-	+100,-
<b>d-8.8.6</b> ok. 250 kg		60	740,-	790,-	975,-	+100,-		
<b>d-8.8.7</b> ok. 285 kg		80	80	70	940,-	990,-	1215,-	+100,-
<b>d-8.8.8</b> ok. 315 kg		80	940,-	990,-	1255,-	+100,-		
<b>d-8.8.9</b> ok. 345 kg		80	80	90	1100,-	1200,-	1455,-	+100,-
<b>d-8.8.10</b> ok. 375 kg		100	1100,-	1200,-	1495,-	+100,-		

Donice trapezowe

rozmiar w cm

cena brutto

podstawa      góra      wysokość      jasny szary,  
ciemny szary      beton biały,  
antracyt,  
ceglasty      beton Corten

**t-2.2.7**

ok. 65 kg

**t-2.2.8**

ok. 75 kg



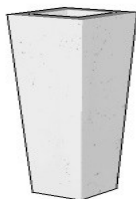
podstawa	góra	wysokość	jasny szary, ciemny szary	beton biały, antracyt, ceglasty	beton Corten
20x20	30x30	70	450,-	495,-	550,-
		80			

**t-35.35.7**

ok. 110 kg

**t-35.35.8**

ok. 125 kg



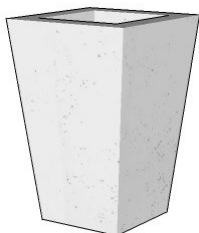
podstawa	góra	wysokość	jasny szary, ciemny szary	beton biały, antracyt, ceglasty	beton Corten
35x35	45x45	70	480,-	520,-	580,-
		80			

**t-4.4.8**

ok. 155 kg

**t-4.4.9**

ok. 170 kg



podstawa	góra	wysokość	jasny szary, ciemny szary	beton biały, antracyt, ceglasty	beton Corten
40x40	60x60	80	650,-	740,-	870,-
		90			